



## 新增一個新的倉庫編號及倉庫名稱

倉庫編號	<input type="text" value="B"/>
倉庫名稱	<input type="text" value="寄庫倉"/> 
英文名稱	<input type="text"/>
倉庫地址	<input type="text"/> 
是否總倉	<input type="text" value="否"/>
備註	<input type="text"/>

修改 [ESC]關閉 [F9]結束輸入 [F10]相關資料 [F11]片語資料

先在倉庫基本資料新增一個新的倉庫別，倉庫名稱為寄庫倉

## 將進貨商品Key入進貨單

進貨單 - 系統管理員

貨單日期	113/01/12	貨單編號		採購轉入	
廠商編號	111	廠商簡稱	111	幣別	新台幣 1.0000
工廠地址				傳真	
條文編號		取貨方式		電話	
採購員		聯絡人		付款條件	
貨單附註				帳款年月	11301
				結帳日期	113/01/
				付款日期	113/01/
				票據日期	

貨品編號	貨品名稱	規格	倉庫	數量
222	五十嵐紙杯		總倉	10,000.00

Key進貨單的方式與現在所Key的模式一樣不變

## 銷貨單轉寄庫的過程

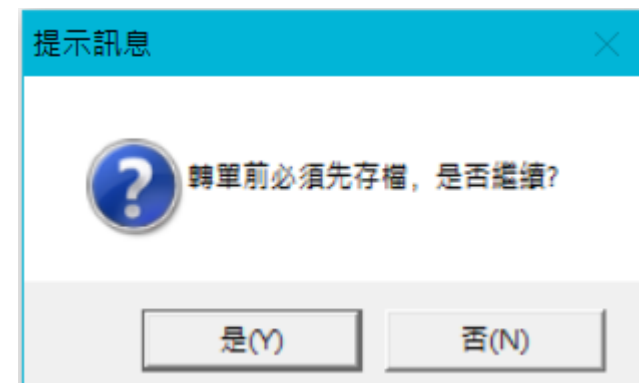
銷貨單 - 系統管理員

貨單日期	113/01/12	貨單編號	200067	對方採購號		幣別	新台幣	1.0000	訂單轉入	11301120003
客戶編號	222	客戶簡稱		傳真		收款條件				
送貨地址		條文編號		發票對象		帳款年月	11301			
取貨方式		請款單位		業務員		結帳日期	113/01/12			
客戶區域		業務員		聯絡人		收款日期	113/01/12			
貨單附註		業務員		聯絡人		票據日期				

貨品編號	貨品名稱	規格	倉庫	數量	單位
222	五十嵐紙杯		總倉	10,000.00	
560008	四杯架		總倉	10,000.00	只

Step1:將客戶訂購單轉入銷貨單

Step2:左下方的功能下，點擊下去後會出現『轉寄庫單』



Step3:按下『轉寄庫單』後會出現此警示訊框，按下『是(Y)』即可

發票									
轉寄庫單	20,000.00	合計金額	20,000.00	營業稅	1,000.00	外加			
利潤	0.00	總計金額	21,000.00	代收款	0.00	單據金額	21,000.00		
本幣	0.00	已收金額	0.00	沖銷折讓	0.00	應收金額	21,000.00		
費用明細	0.00	發票種類	35 三聯收銀	發票日期	113/01/12	發票號碼			
相關資料									
其它資料									

用領度 | 貨品資料 | 輔助編號 | 對帳明細 | 客戶歷史 | 客戶貨品 | 貨品歷史 | 貨品進價 | 貨品銷價 | 沖銷明細

食品雲訊息

功能項

## 銷貨單轉寄庫的過程

轉寄庫單

貨品編號	貨品名稱	倉庫	寄庫數量	單位	貨品附註
222	五十嵐紙杯	寄庫倉	10,000.00		
560008	四杯架	總倉	10,000.00	只	

將客戶要寄倉的商品之倉庫改成寄庫倉  
若客戶有貨品是沒有要寄庫那就可以將寄庫數量改成0

轉寄庫單 關閉

轉寄庫單 [ESC]關閉 [F5]轉寄庫單 [F11]片語

當總部說要將繼庫倉的商品出貨到分店去時，就到【寄庫/領回單】中《寄庫領回單》去做key單，流程如下

寄庫領回單 - 系統管理員

貨單日期 113/07/30 貨單編號 11307300001 寄庫轉入 11307300001

客戶編號 TC00002-000 客戶簡稱 滿月茶作 傳真

送貨地址 台中市龍井區中社1街31號 電話 0988-957-060陳小姐

條文編號 聯絡人 業務員 台中B

貨單附註

貨品編號	貨品名稱	規格	倉庫	數量	單位	貨品附註	自定義公式1	自定義公式2	自定義公式3	自定義公式4	自定義公式5	輔助編號	來源單據
0078-02-	櫻島家100%純鮮乳	936m	桃園倉	10	瓶		45886095	70.0000	1,470.0000				寄庫轉入11307300001

可由寄庫單轉入

看這次總部要從寄庫倉出貨多少商品出去給分店

貨單日期 113/07/29 貨單編號 11307290001 對方採購號 幣別 新台幣 1.0000 訂單轉入 11303080057

客戶編號 TC00002-019 客戶簡稱 滿月茶作-桃園平鎮 傳真 收款條件 CHECK,月結60天

送貨地址 桃園市平鎮區南京路109號1樓(鮮乳&奶油付現,其他月結不秀金額) 電話 03-4031789 帳款年月 11308

取貨方式 業務配送 條文編號 發票對象 滿月茶作 指送客戶 滿月茶作-桃園平鎮 結帳日期 113/10/25

客戶區域 桃園 請款單位 滿月茶作 業務員 桃園G 聯絡人 鄭稚穎 收款日期 113/10/31

貨單附註 票據日期 113/10/25

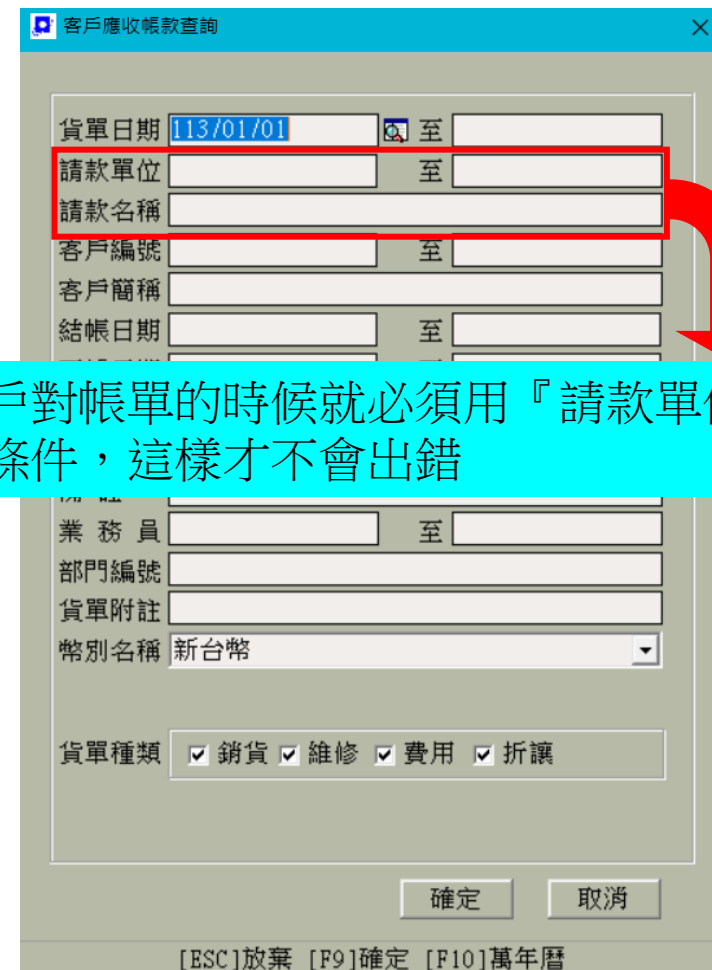
貨品編號	貨品名稱	規格	倉庫	數量	單位	售價	小計	代收款	開立發票	計稅	貨品附註	定義
EX0003-00	運費		桃園倉	1.00		200.0000	200	0	Y	Y		
	於7/30從滿月-桃園倉出貨10瓶鮮奶		桃園倉	0.00		0.0000	0	0	Y	Y		

從銷貨單key要將寄庫倉的商品銷售去哪家分店，並且需要酌收哪些費用。如:運費等並將寄庫領回單釘於此張銷貨單後。作法如上圖所示

若此張銷貨單的對象是分店，但請款卻是要跟總部請，  
那在銷貨單的請款對象要改為總部

貨單日期	113/03/08	貨單編號	11303080032	對方採購號	
客戶編號	TC00002-019	客戶簡稱	滿月茶作-桃園平鎮		
送貨地址	桃園市平鎮區南京路109號1樓(鮮乳&奶油付現,其他月結不秀金額)				
取貨方式	業務配送	條文編號		發票對象	滿月茶作
客戶區域	桃園	請款單位	滿月茶作	業務員	桃園G
貨單附註					

這邊要做調整



貨單日期	113/01/01	至	
請款單位		至	
請款名稱			
客戶編號		至	
客戶簡稱			
結帳日期		至	
業務員		至	
部門編號			
貨單附註			
幣別名稱	新台幣		
貨單種類	<input checked="" type="checkbox"/> 銷貨 <input checked="" type="checkbox"/> 維修 <input checked="" type="checkbox"/> 費用 <input checked="" type="checkbox"/> 折讓		

[ESC]放棄 [F9]確定 [F10]萬年曆

那在做客戶對帳單的時候就必須用『請款單位』  
作為搜尋條件，這樣才不會出錯