




做此動作之前要先確認所有人都有退出系統

方法一

Step1:找到ERP系統，按右鍵選擇內容後會出現下方圖示

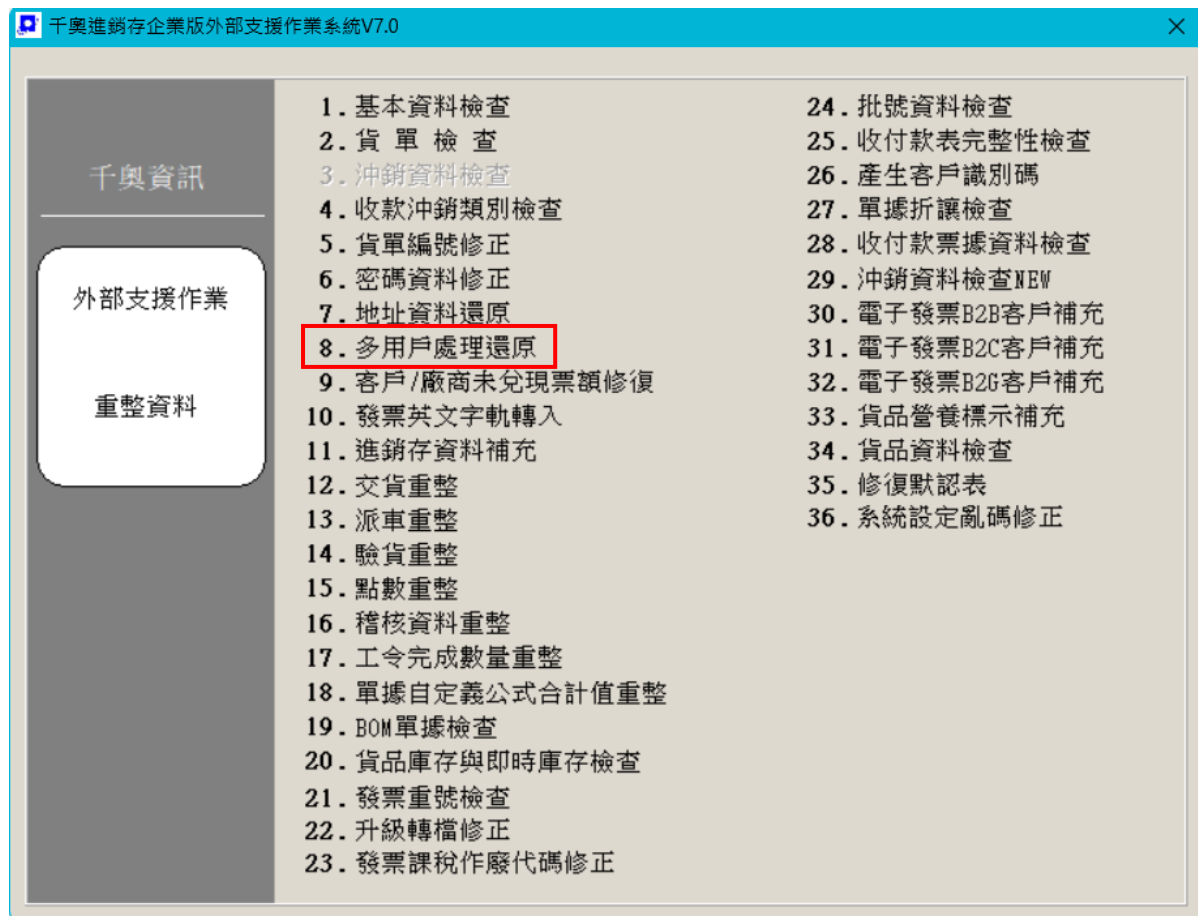


Step2:點選此按鈕

| | | | |
|---|---------------------|-------------|----------|
|  StkToolsFT7.exe | 2023/11/28 下午 05:07 | 應用程式 | 7,507 KB |
|  stktoolsft7.exe.manifest | 2007/7/12 下午 07:23 | MANIFEST 檔案 | 1 KB |
|  StkToolsRF7.exe | 2023/11/28 下午 05:07 | 應用程式 | 7,591 KB |

Step3:往下滑找到此程式，點擊兩下

Step4:找到編號8 (多用戶處理還原), 點擊下去, 並且輸入密碼即可完成



做此動作之前要先確認所有人都有退出系統

方法二

Step1:到開始鈕



Step2:找到千奧商務軟體



Step3:進銷存公用程式二ERP7，點兩下



Step4:找到編號8 (多用戶處理還原), 點擊下去, 並且輸入密碼即可完成

